

# Estación de trabajo Dell Precision T3600/ T5600/T7600

## Información sobre funciones e instalación

### Acerca de los avisos

 **AVISO:** Un mensaje de AVISO indica el riesgo de daños materiales, lesiones o la muerte.

## Estación de trabajo Dell Precision T3600/T5600: Vista frontal y vista posterior

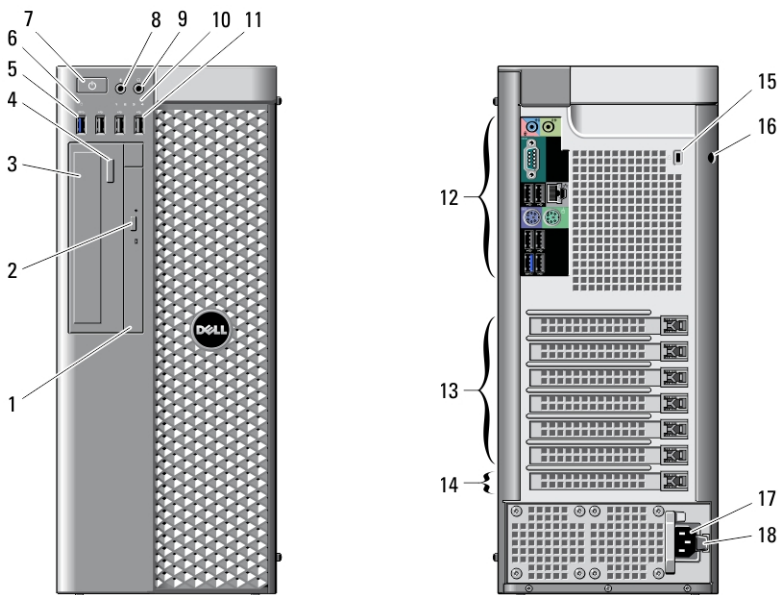


Ilustración 1. Vista frontal y vista posterior

1. unidad óptica

2. botón de expulsión de la unidad óptica

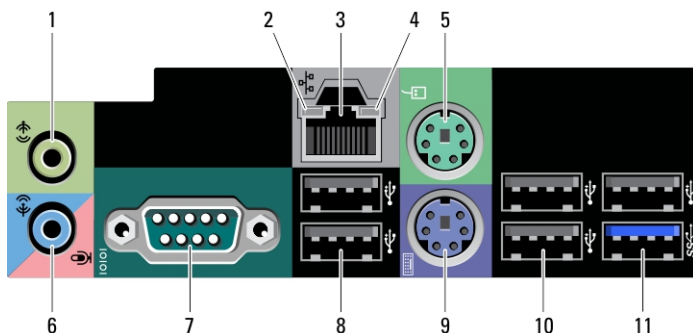


0952V0A01

Modelo reglamentario: D01T, D02X  
Tipo reglamentario: D01T001, D01T002,  
D02X001  
2012 - 03

3. unidad óptica (opcional)
4. botón de expulsión de la unidad óptica (opcional)
5. conector USB 3.0 (1)
6. indicador luminoso de actividad de la unidad
7. botón de encendido, indicador luminoso de alimentación
8. conector para micrófono
9. conector para auriculares
10. indicadores luminosos de diagnóstico (4)
11. conectores USB 2.0 (3)
12. panel posterior
13. ranuras para tarjeta de expansión activa (6)
14. ranura vacía (1)
15. ranura para cable de seguridad
16. anillo del candado
17. conector de alimentación
18. pestillo de liberación de la unidad de alimentación (PSU)

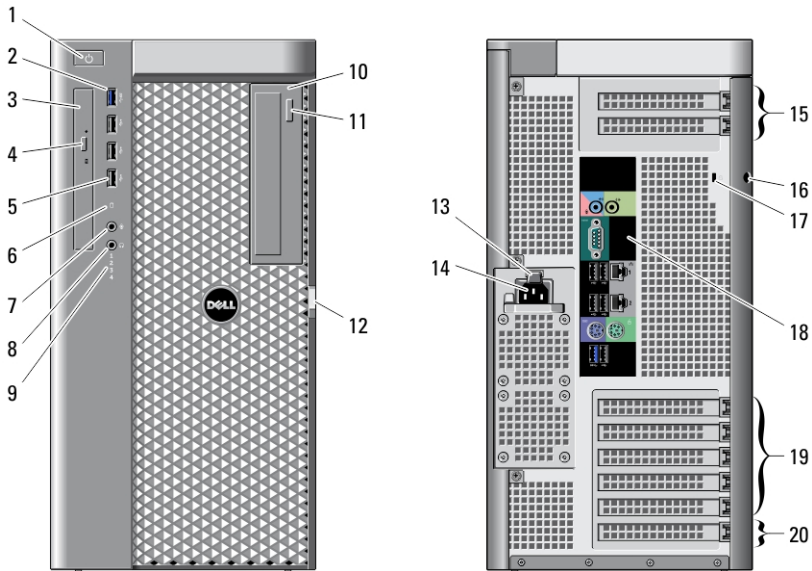
## Panel posterior



**Ilustración 2. Vista del panel posterior**

1. conector de salida de línea
2. indicador luminoso de integridad de enlace de red
3. conector del adaptador de red
4. indicador luminoso de actividad de red
5. conector para mouse PS2
6. conector de línea de entrada/micrófono
7. conector serie
8. conectores USB 2.0 (2)
9. conector para teclado PS/2
10. conectores USB 2.0 (3)
11. conector USB 3.0

# Estación de trabajo Dell Precision T7600: Vista frontal y vista posterior

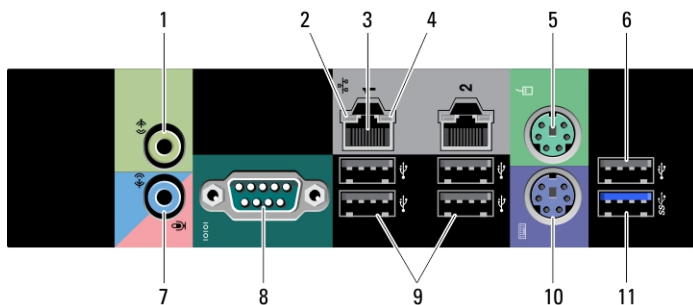


**Ilustración 3. Vista frontal y vista posterior**

- |   |   |
|---|---|
| 1. botón de encendido, indicador luminoso de alimentación | 12. pestillo de liberación de la cubierta de acceso al disco duro |
| 2. conector USB 3.0 (1)                                   | 13. pestillo de liberación de la unidad de alimentación (PSU)     |
| 3. unidad óptica  | 14. conector de alimentación                                      |
| 4. botón de expulsión de la unidad óptica                 | 15. ranuras para tarjeta de expansión (2)                         |
| 5. conector USB 2.0 (3)                                   | 16. anillo del candado  |
| 6. indicador luminoso de actividad del disco duro         | 17. ranura para cable de seguridad                                |
| 7. conector para micrófono                                | 18. panel posterior   |
| 8. conector para auriculares                              | 19. ranuras para tarjeta de expansión activas (5)                 |
| 9. indicadores luminosos de diagnóstico (4)               | 20. ranura vacía (1)  |
| 10. unidad óptica (opcional)                              |   |
| 11. botón de expulsión de la unidad óptica (opcional)     |   |

**NOTA:** Las ranuras de expansión PCIe (n.º 15) se activan cuando se instala una segunda CPU.

## Panel posterior



**Ilustración 4. Vista del panel posterior**

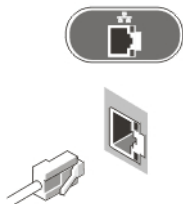
- |  |   |
|--|---|
| 1. conector de salida de línea                       | 7. conector de línea de entrada/micrófono |
| 2. indicador luminoso de integridad de enlace de red | 8. conector serie                         |
| 3. conectores de adaptador de red (2)                | 9. conectores USB 2.0 (4)                 |
| 4. indicador luminoso de actividad de red            | 10. conector para teclado PS/2            |
| 5. conector para ratón PS/2                          | 11. conector USB 3.0                      |
| 6. conector USB 2.0                                  |   |

## Configuración rápida

**AVISO:** Antes de iniciar cualquiera de los procedimientos en esta sección, lea la información de seguridad enviada con su equipo. Para obtener información adicional sobre prácticas recomendadas, visite [www.dell.com/regulatory\\_compliance](http://www.dell.com/regulatory_compliance)


**NOTA:** Es posible que algunos dispositivos no estén incluidos si no se han ordenado.

1. Conecte el cable o cables de red (opcional).



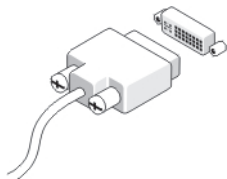
**Ilustración 5. Conexión de red**

2. Conecte el teclado o el ratón (opcional).



**Ilustración 6. Conexión del teclado y el ratón**

3. Conecte el cable del monitor (opcional).



**Ilustración 7. Conexión del monitor**

4. Conecte el cable o cables de alimentación.




**Ilustración 8. Conexión de la alimentación**

5. Pulse los botones de encendido del monitor (opcional) y del equipo.



Ilustración 9. Encendido

## Especificaciones

 **NOTA:** Las ofertas pueden variar según la región. Las especificaciones siguientes son únicamente las que deben incluirse por ley con el envío del equipo. Para obtener más información sobre la configuración del equipo, haga clic en **Inicio** → **Ayuda y soporte técnico** y seleccione la opción para ver información sobre el equipo.

---

### Alimentación

---

Batería de tipo botón	Batería de tipo botón de litio CR2032 de 3 V
Voltaje	De 100 VCA a 240 VCA
Potencia	
T7600	1000 W (voltaje de entrada de 100 a 107 VAC) 1100 W (voltaje de entrada de 108 a 180 VAC) 1300 W (voltaje de entrada de 181 a 240 VAC)
T5600	825/635 W (voltaje de entrada de 100 a 240 VAC)
T3600	635/425 W (voltaje de entrada de 100 a 240 VAC)
Disipación máxima de calor	
1300 W	4113,00 BTU/h
825 W	3086,60 BTU/h
635 W	2484,00 BTU/h
425 W	1450,10 BTU/hr

---

## Alimentación

---



**NOTA:** La disipación de calor se calcula en función de la potencia en vatios del suministro de energía.

---

## Características físicas

---

### T7600

Altura	430,50 mm (16,95 pulgadas)	con pies– 433,40 mm (17,06 pulgadas)
Anchura	216,00 mm (8,51 pulgadas)	
Profundidad	525,00 mm (20,67 pulgadas)	
Peso (mínimo):	16,90 kg (37,26 lbs.)	

### T5600/T3600

Altura	414,00 mm (16,30 pulgadas)	con pies – 416,90 mm (16,41 pulgadas)
Anchura	172,60 mm (6,79 pulgadas)	con pies – 175,50 mm (6,91 pulgadas)
Profundidad	471,00 mm (18,54 pulgadas)	
Peso (mínimo):	14,00 kg (30,86 lb)	
Peso (mínimo):	13,2 kg (29,10 lb)	

---

## Aspectos ambientales

---

Temperatura de funcionamiento: De 10 °C a 35 °C (de 50 °F a 95 °F)

## Information para NOM (únicamente para México)

The following information is provided on the device described in this document in compliance with the requirements of the official Mexican standards (NOM).

Voltaje de alimentación	100 V CA – 240 V CA
Frecuencia	50 Hz – 60 Hz
Consumo eléctrico	
D02X	12,00 A ~ 6,00 A

# Localización de información



**NOTA:** Abra el panel lateral del equipo para ver la etiqueta reglamentaria del sistema.

Consulte los documentos sobre seguridad y normativas que se enviaron con el equipo; consulte también la página de inicio sobre el cumplimiento de normativas en [www.dell.com/regulatory\\_compliance](http://www.dell.com/regulatory_compliance) para obtener más información sobre:

- Prácticas óptimas de seguridad
- Certificación reglamentaria
- Ergonomía

Abra el panel lateral del equipo para ver la etiqueta reglamentaria del sistema.

Consulte [www.dell.com](http://www.dell.com) para obtener información adicional sobre:

- Garantía
- Términos y condiciones (solo para EE. UU.)
- Acuerdo de licencia de usuario final

Puede encontrar información adicional sobre el producto en [support.dell.com/manuals](http://support.dell.com/manuals).

**La información contenida en esta publicación puede modificarse sin aviso.**

© 2012 Dell Inc. Todos los derechos reservados.

Queda estrictamente prohibida la reproducción de estos materiales en cualquier forma sin la autorización por escrito de Dell Inc.

Marcas comerciales utilizadas en este texto: Dell™, el logotipo de DELL, Dell Precision™, Precision ON™, ExpressCharge™, Latitude™, Latitude ON™, OptiPlex™, Vostro™ y Wi-Fi Catcher™ son marcas comerciales de Dell Inc. Intel®, Pentium®, Xeon®, Core™, Atom™, Centrino® y Celeron® son marcas comerciales o marcas comerciales registradas de Intel Corporation en los EE. UU. y en otros países. AMD® es una marca comercial registrada y AMD Opteron™, AMD Phenom™, AMD Sempron™, AMD Athlon™, ATI Radeon™ y ATI FirePro™ son marcas comerciales de Advanced Micro Devices, Inc. Microsoft®, Windows®, MS-DOS®, Windows Vista®, el botón de inicio de Windows Vista y Office Outlook® son marcas comerciales o marcas comerciales registradas de Microsoft Corporation en los Estados Unidos y/o en otros países. Blu-ray Disc™ es una marca comercial propiedad de Blu-ray Disc Association (BDA) y bajo licencia para uso en discos y reproductores. La marca textual Bluetooth® es una marca comercial registrada propiedad de Bluetooth® SIG, Inc. y todo uso de dicha marca por parte de Dell Inc. se realiza bajo licencia. Wi-Fi® es una marca comercial registrada de Wireless Ethernet Compatibility Alliance, Inc.

Este documento puede incluir otras marcas y nombres comerciales para referirse a las entidades que son propietarias de los mismos o a sus productos. Dell Inc. renuncia a cualquier interés sobre la propiedad de marcas y nombres comerciales que no sean los suyos.